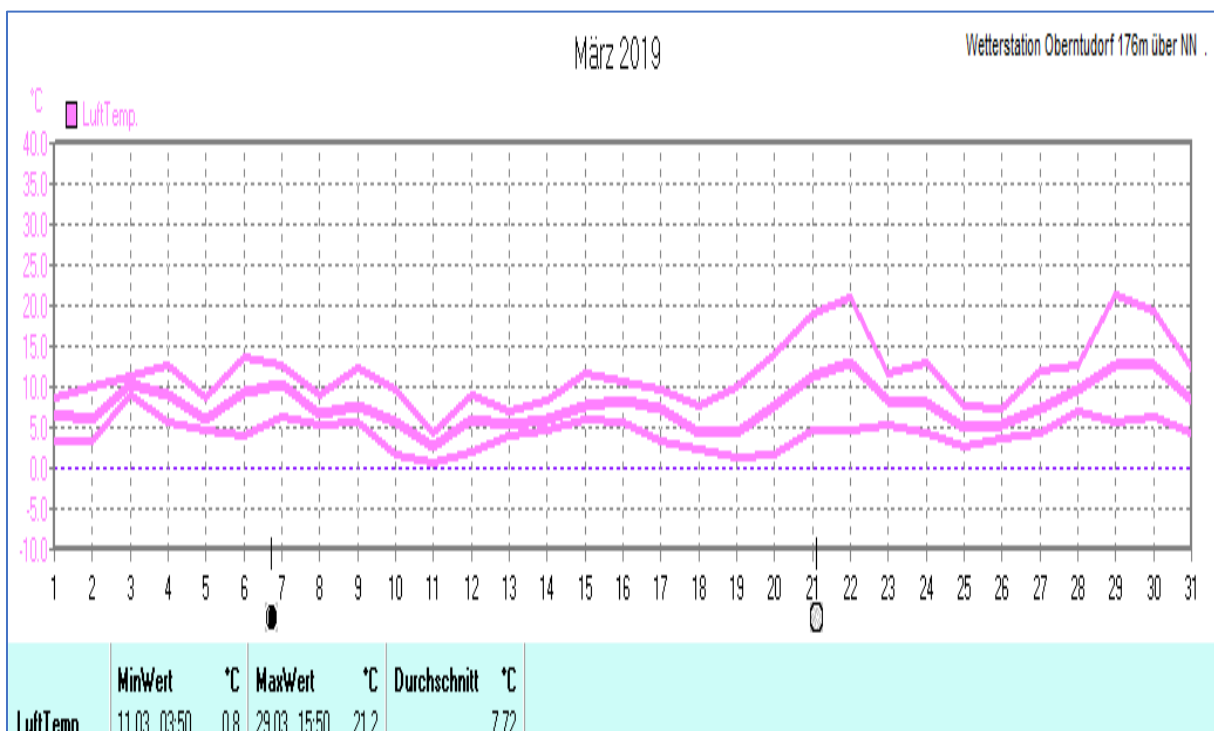


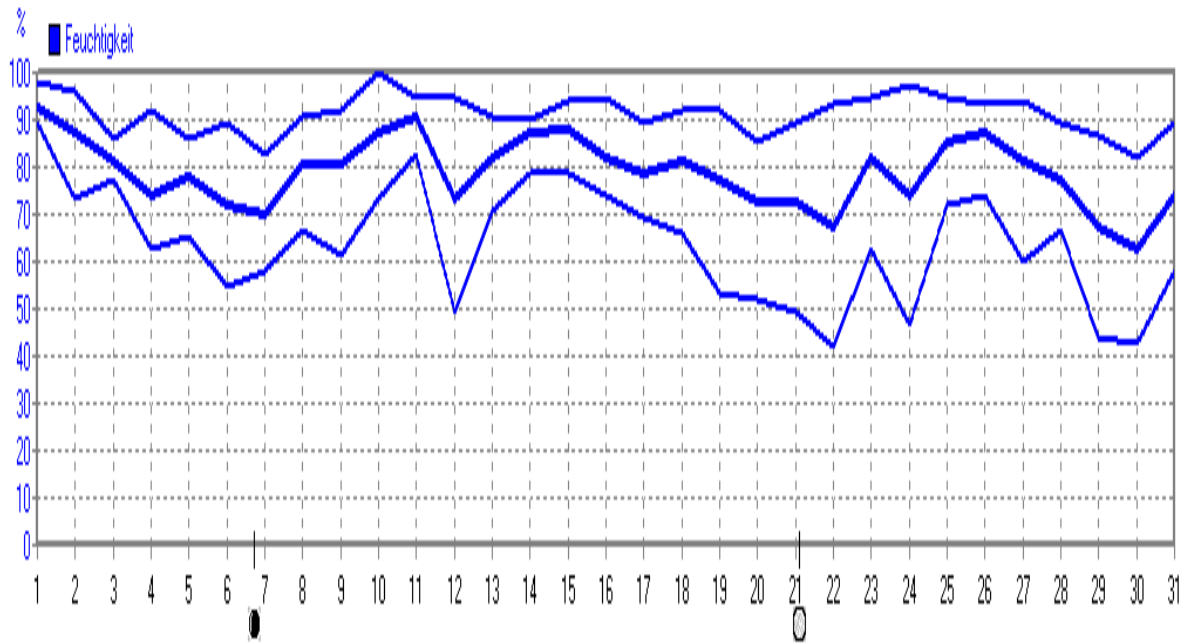
## Wettertabelle und Grafiken März 2019 Station Oberntudorf

<b>Wetterdaten März 2019 Station Oberntudorf</b>							
Messgröße	Minimum	Zeit	Datum	Maximum	Zeit	Datum	Durchschnitt
Lufttemp.	0,8 °C	03:50	11.03.2019	21,2 °C	15:50	29.03.2019	7,7 °C
Bodentemp.	2,2 °C	03:40	11.03.2019	15,0 °C	15:30	30.03.2019	6,9 °C
Luftfeuchte	42 %	14:30	22.03.2019	100 %	13:40	10.03.2019	79 %
Luftdruck	988,0 hPa	08:20	04.03.2019	1035,7 hPa	09:50	28.03.2019	1015,9 hPa
Wind km/h				37,0 km/h	18:10	10.03.2019	8,0 km/h
Wind °				W-SW	18:10	10.03.2019	W-SW
Regen l/m <sup>2</sup>				10,4 mm	18:00	10.03.2019	#61,200 mm
Evapotransp.							#26,964 mm
Solar				780 W/m <sup>2</sup>	12:10	30.03.2019	89 W/m <sup>2</sup>
Sonne h				10:40 h	18:40	29.03.2019	#101:30 h



März 2019

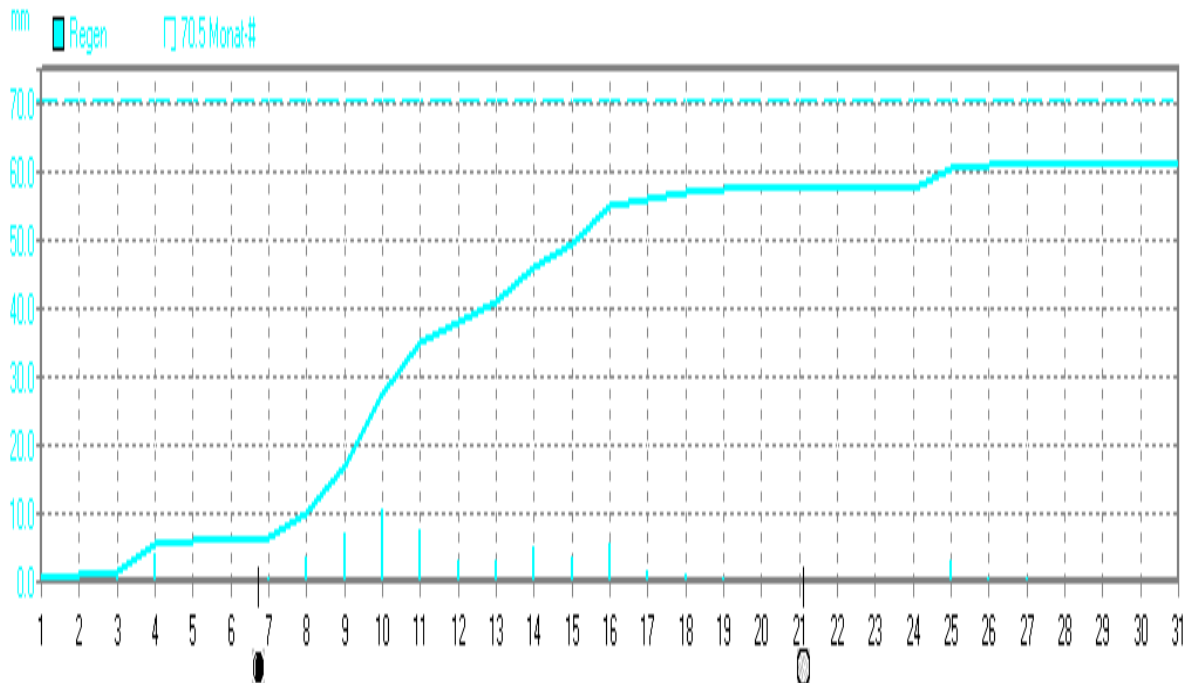
Wetterstation Oberstudorf 176m über NN



	MinWert	%	MaxWert	%	Durchschnitt	%
Feuchtigkeit	22.03. 14:30	42	10.03. 13:40	100		79

März 2019

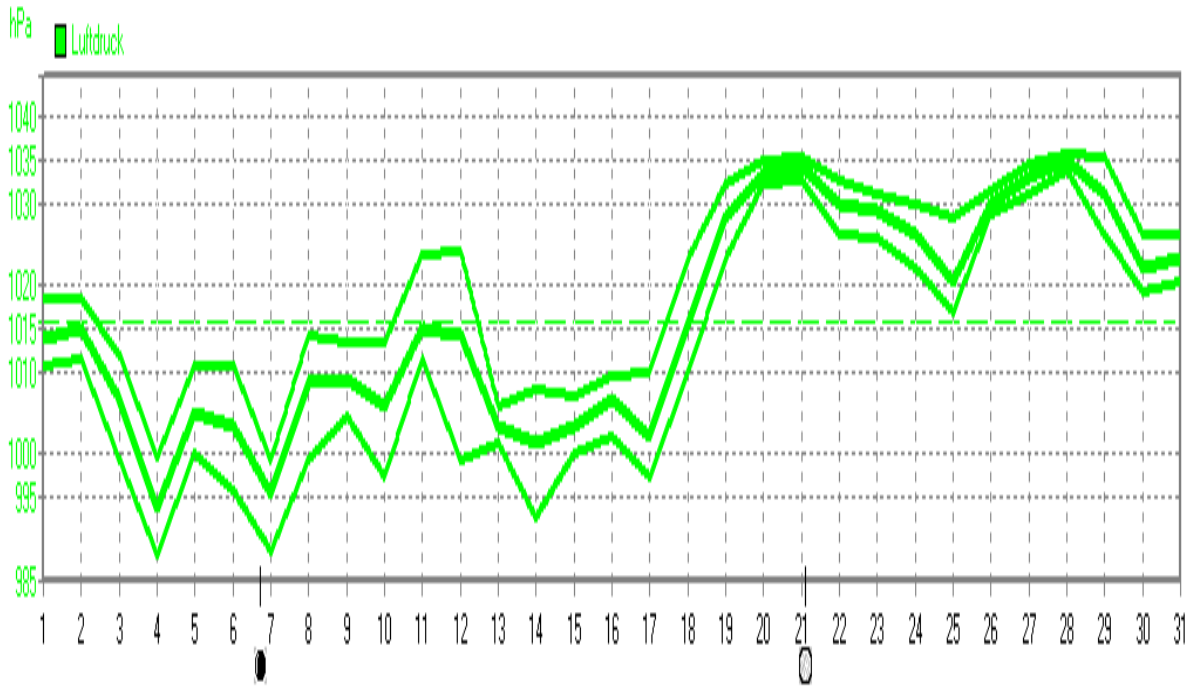
Wetterstation Oberstudorf 176m über NN



	Regentage	MaxWert	mm	Gesamt	mm
Regen	21	10.03. 18:00	10.4		61.2

März 2019

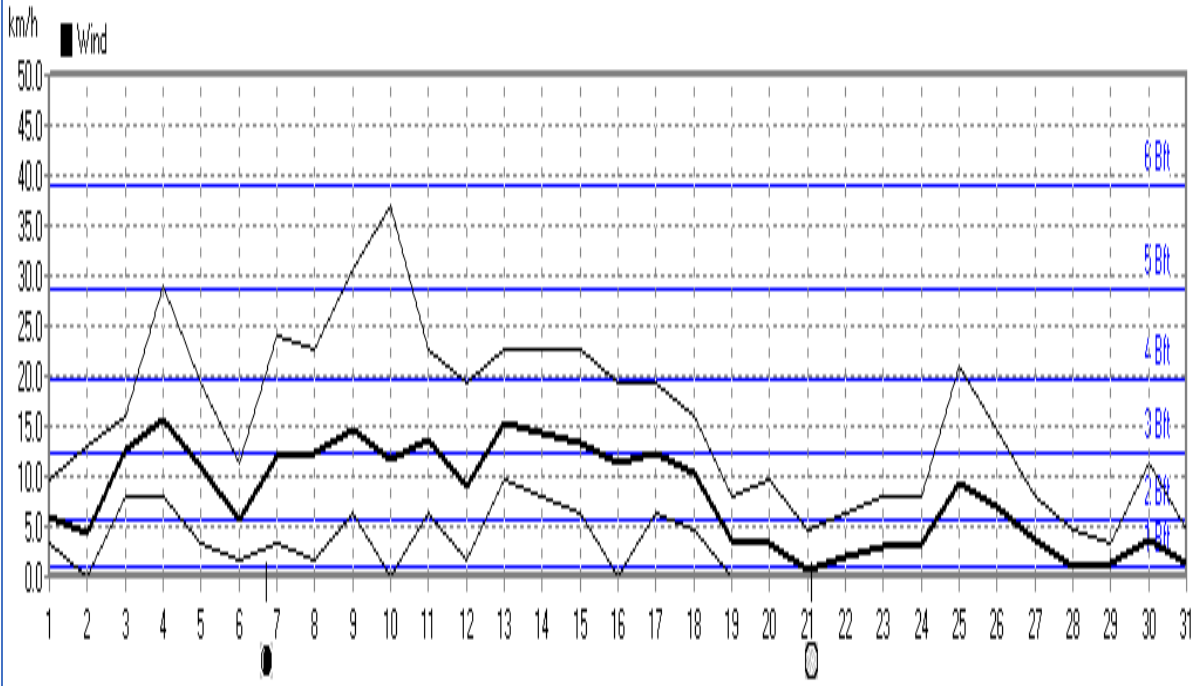
Wetterstation Oberntudorf 176m über NN



	MinWert	hPa	MaxWert	hPa	Durchschnitt	hPa
<b>Luftdruck</b>	04.03. 08:20	988.0	28.03. 09:50	1035.7		1015.9

März 2019

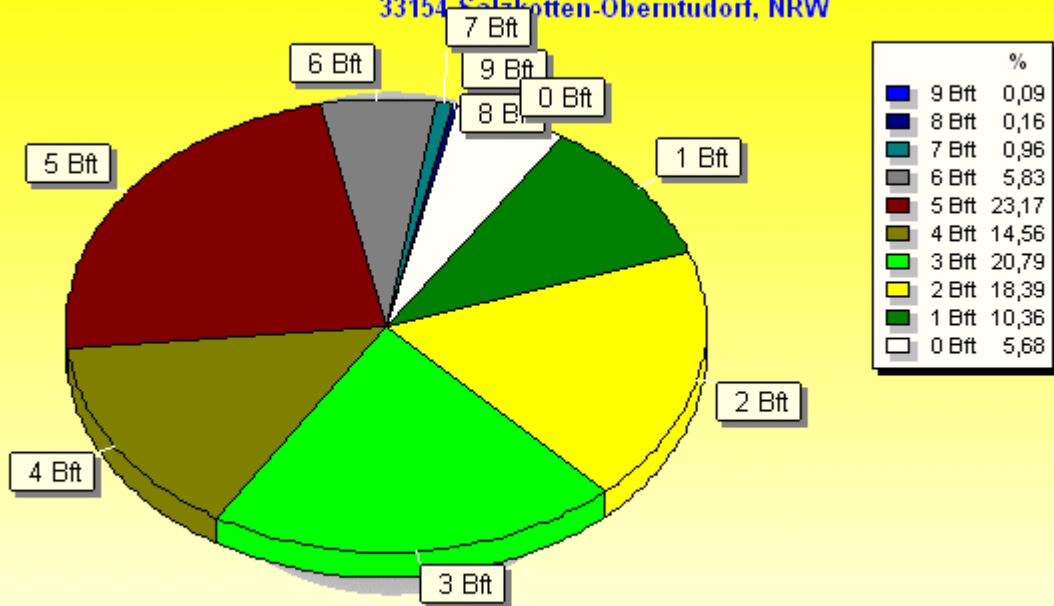
Wetterstation Oberntudorf 176m über NN



	MinWert	km/h	MaxWert	km/h	Durchschnitt	km/h
<b>Wind</b>	02.03. 06:20	0.0	10.03. 18:10	37.0	14207.8 km	8.0

### Windböen: Verteilung Windstärke März 2019

33154 Salzkotten-Oberntudorf, NRW

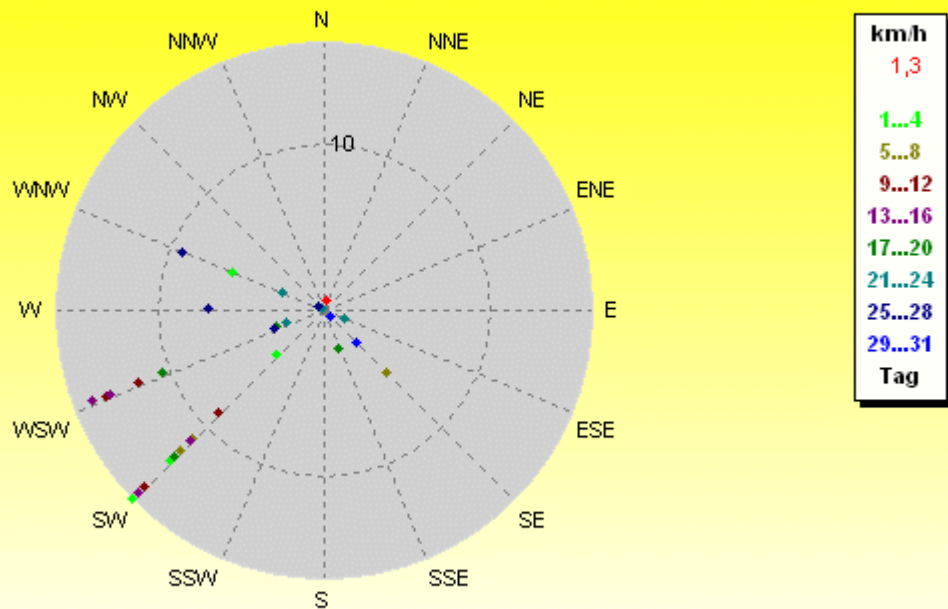


4458 Werte - Ø 19,1km/h - Max. 75,6km/h = Windböen - 14207.8 km

© WzWin32 - Wetterstation Oberntudorf 176m über NN . - © 1999-2019 Jürgen Pinger - Davis VantagePro2Plus

### Verteilung Windrichtung-Windgeschwindigkeit März 2019

33154 Salzkotten-Oberntudorf, NRW

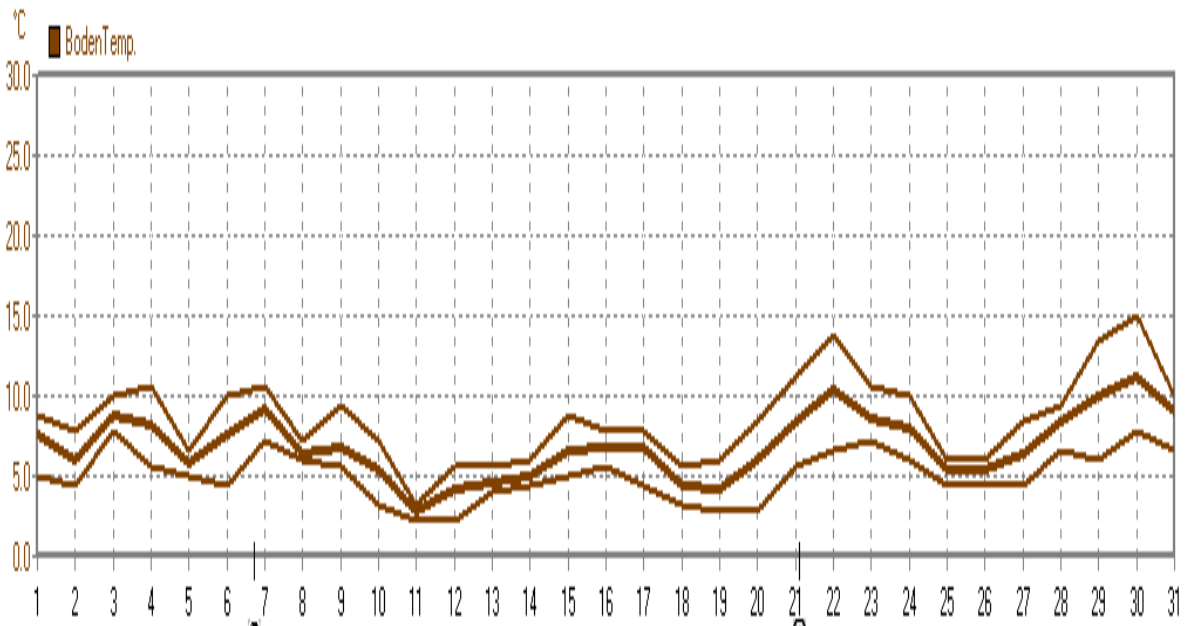


31 Werte - Ø 8,0km/h - Max. 37,0km/h - 14207.8 km

© WzWin32 - Wetterstation Oberntudorf 176m über NN . - © 1999-2019 Jürgen Pinger - Davis VantagePro2Plus

März 2019

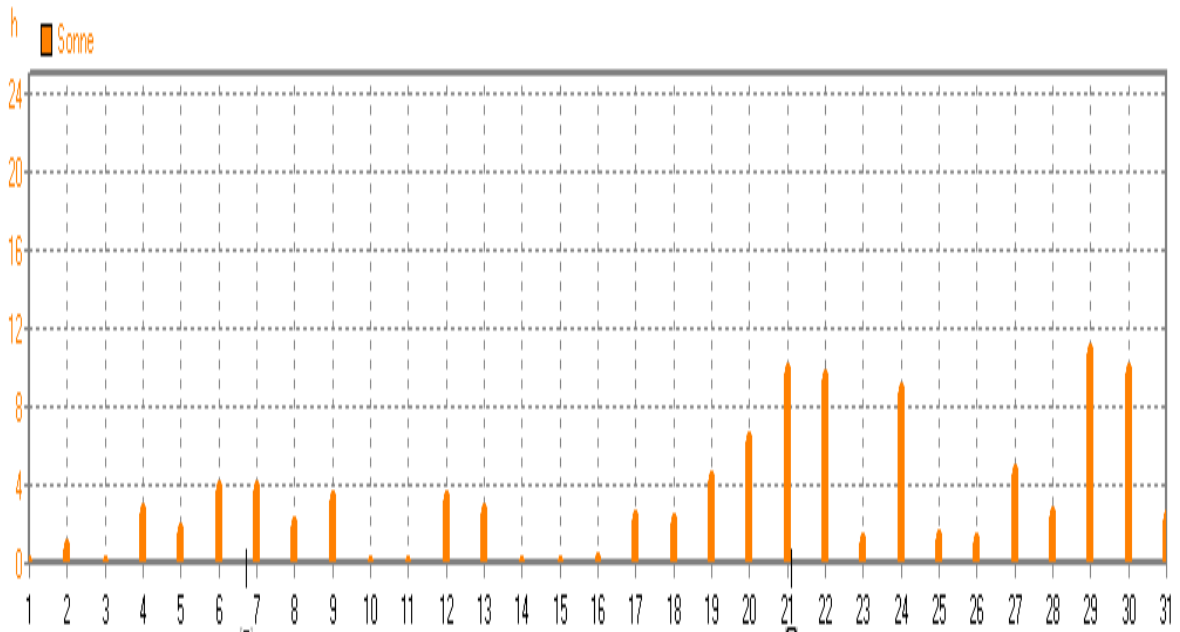
Wetterstation Oberntudorf 176m über NN



	MinWert	°C	MaxWert	°C	Durchschnitt	°C
BodenTemp.	11.03. 03:40	2.2	30.03. 15:30	15.0		6.89

März 2019

Wetterstation Oberntudorf 176m über NN



	MaxWert	h	Durchschnitt	h
Sonne	29.03. 18:40	10.67	101:30h	3