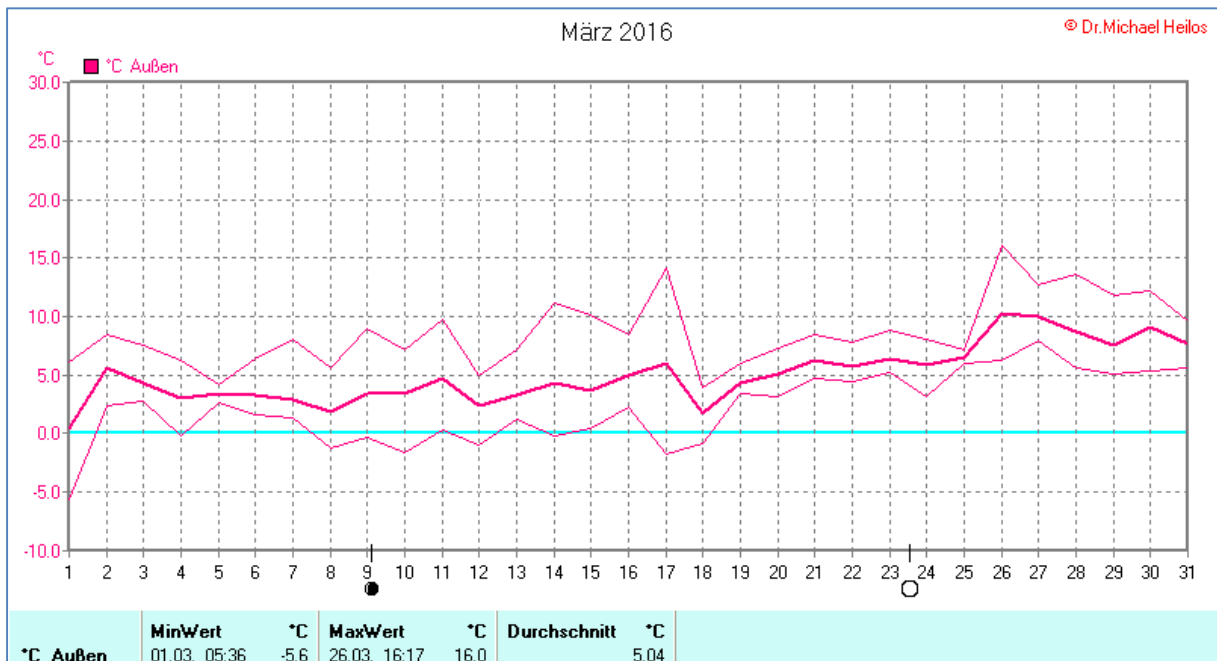
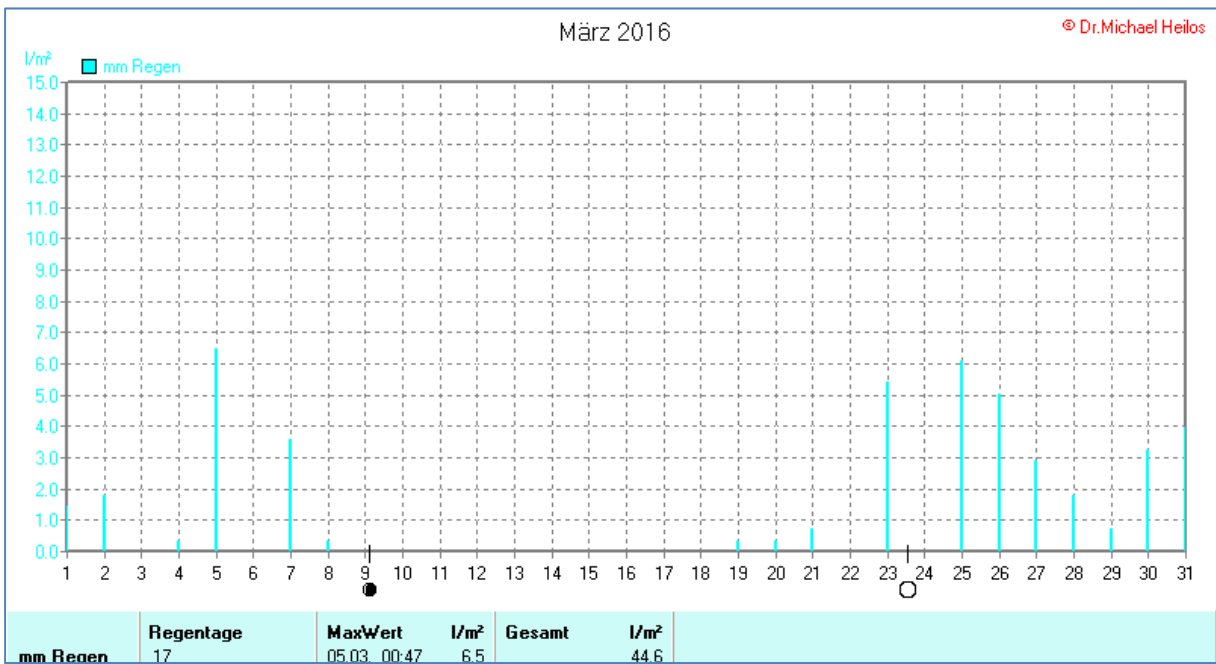
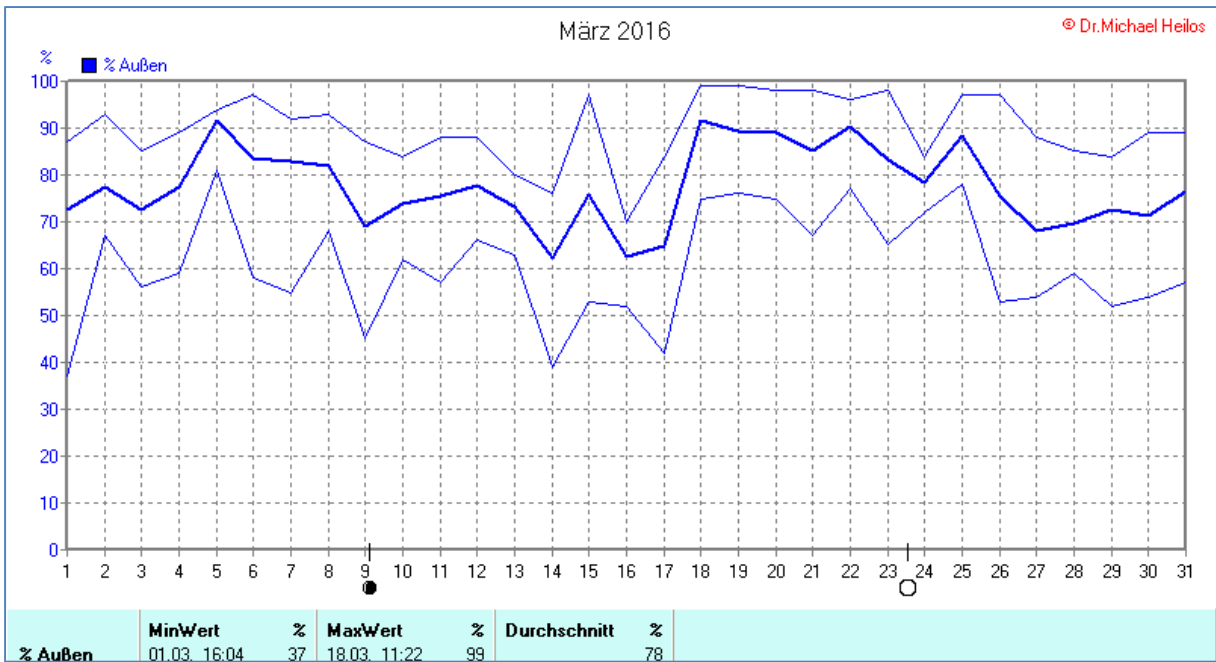
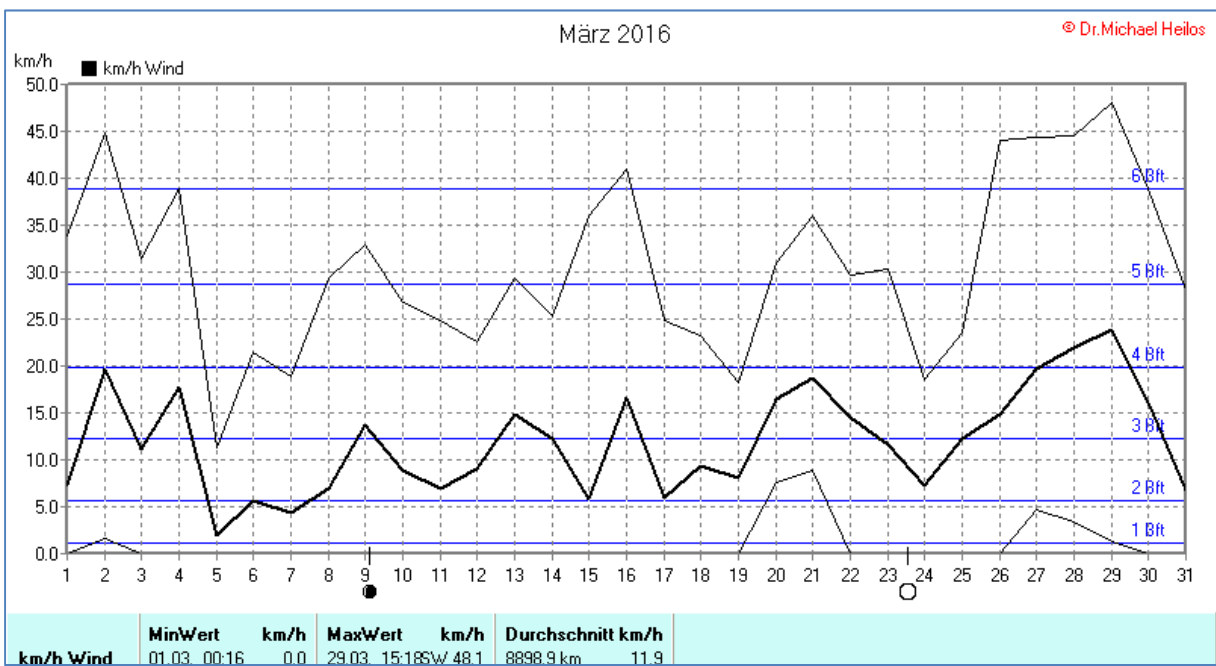
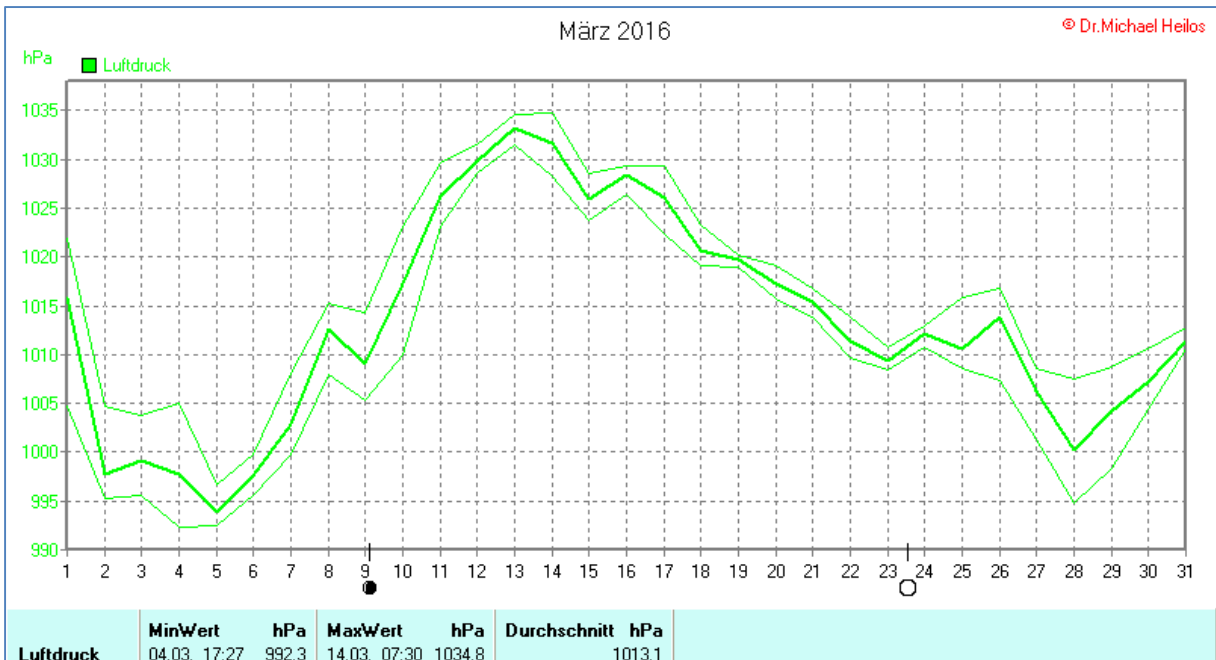


Wettertabelle und Grafiken März 2016 Station Borchten

© Dr.Michael Heilos							
Meßgröße	Minimum	Zeit	Datum	Maximum	Zeit	Datum	Durchschnitt
Temperatur	-5,6 °C	05:36	01.03.2016	16,0 °C	16:17	26.03.2016	5,0 °C
Luftfeuchte	37 %	16:04	01.03.2016	99 %	11:22	18.03.2016	78 %
Luftdruck	992,3 hPa	17:27	04.03.2016	1034,8 hPa	07:30	14.03.2016	1013,1 hPa
Wind km/h				48,1 km/h	15:18	29.03.2016	11,9 km/h
Wind °				W-SW	15:18	29.03.2016	W
Regen l/m ²				6,5 l/m ²	00:47	05.03.2016	#44,640 l/m ²
Evapotransp.							#23,454 l/m ²
Sonne h				11:01 h	17:58	17.03.2016	#129:13 h

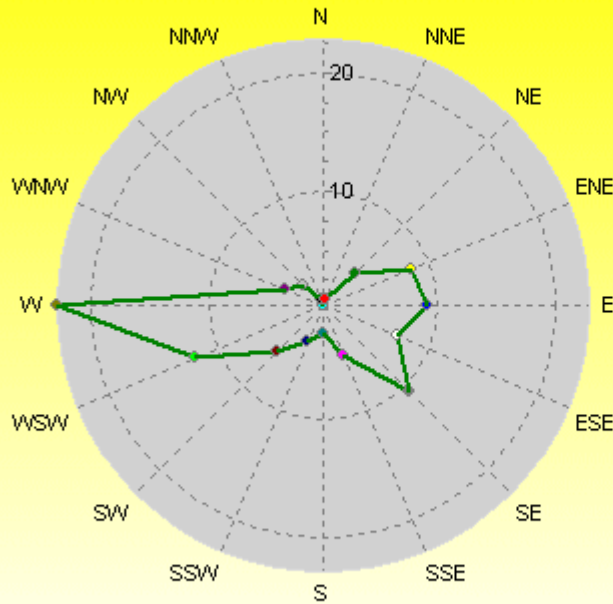






Verteilung Windrichtung März 2016

Borchen, Kreis Paderborn



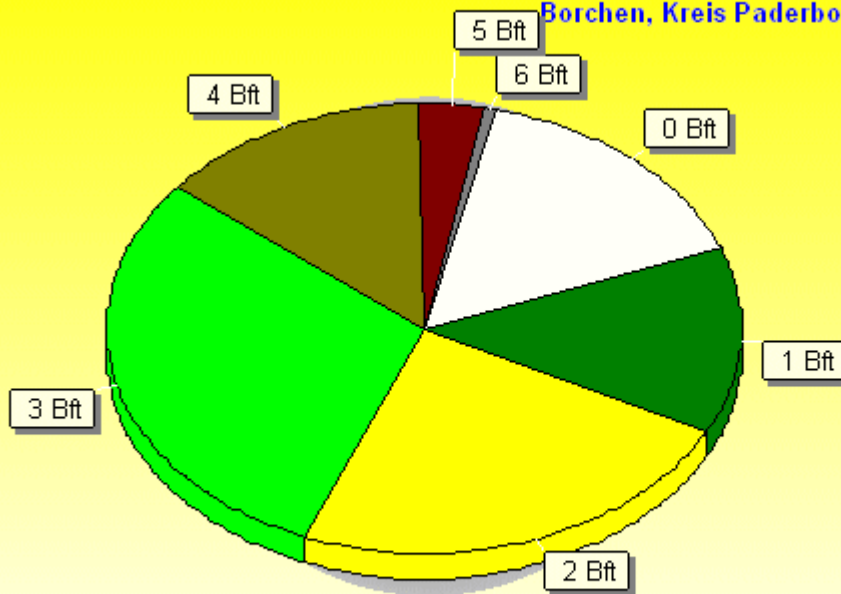
	%
N	0,31
N-NW	0,94
NW	2,73
W-NW	3,74
W	22,84
W-SW	12,02
SW	5,91
S-SW	3,69
S	2,75
S-SO	4,93
SO	10,54
O-SO	7,10
O	9,09
O-NO	8,39
NO	4,25
N-NO	0,77

7532 / 1394 Werte -> 15,6% Windstille - Ø 11,9km/h - Max. 48,1km/h - 8898.9 km

© WzWin32 - © Dr.Michael Heilos - Borchen

Verteilung Windstärke März 2016

Borchen, Kreis Paderborn



	%
6 Bft	0,45
5 Bft	3,44
4 Bft	14,00
3 Bft	29,69
2 Bft	23,53
1 Bft	13,28
0 Bft	15,62

8926 Werte - Ø 11,9km/h - Max. 48,1km/h - 8898.9 km

© WzWin32 - © Dr.Michael Heilos - Borchen

März 2016

© Dr. Michael Heilos

